

Aufbauanleitung FreshBox



Straub-Verpackungen GmbH

Donaueschinger Str. 2

D-78199 Bräunlingen

Tel. +49 771 9202-0

www.straub-verpackungen.de



Die Wellpappe aus dem Schwarzwald

Ein FreshBox-Set besteht aus 7 Teilen:




1x Umkarton



6x Identische Einlagen für Boden, Deckel und alle vier Seiten

1.



Nehmen Sie den Umkarton und falten Sie die Bodenklappen der Zahlenfolge nach, nach innen.

2.



Die Seitenkanten mit Klebeband verkleben.

Tip: Wie Sie Ihren Karton richtig verkleben, erfahren Sie hier: [-> DHL Verpackungsleitfaden](#)



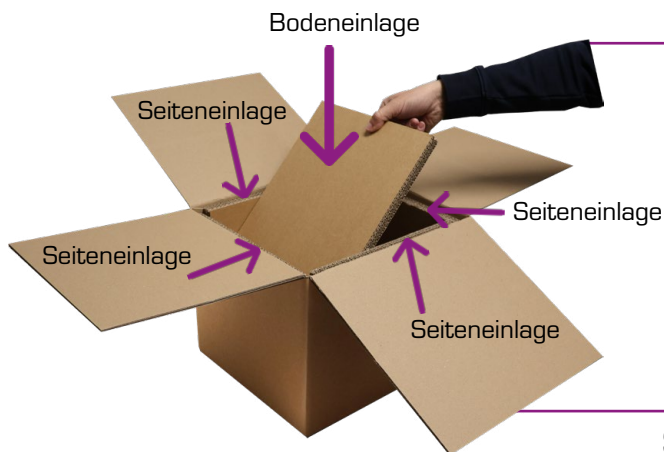
3.



Falten Sie die sechs Einlagen zusammen. Alle Teile sind identisch.



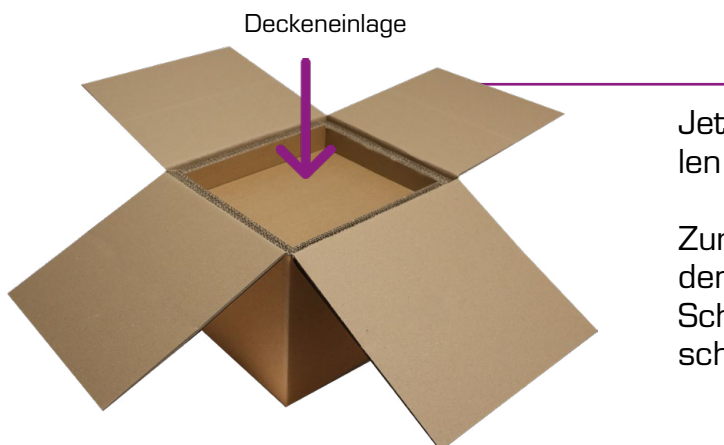
4.



Achten Sie beim Einsetzen generell darauf, dass die dunklen Seiten der Einlagen nach innen zeigen.

Setzen Sie zuerst die vier Seitenteile ein, bevor Sie eine Einlage als Boden einfügen.

5.



Jetzt können Sie den Karton befüllen.

Zum Verschließen legen Sie einfach den Deckel auf und folgen Sie den Schritten 1 und 2, wie beim Verschließen des Kartonbodens.