

Aufbauanleitung CoolBox



Straub-Verpackungen GmbH

Donaueschinger Str. 2

D-78199 Bräunlingen

Tel. +49 771 9202-0

www.straub-verpackungen.de




Die Wellpappe aus dem Schwarzwald

Ein Coolbox-Set besteht aus 7 Teilen:




1x Umkarton



6x Identische Einlagen für Boden, Deckel und alle vier Seiten

1.



Nehmen Sie den Umkarton und falten Sie die Bodenklappen der Zahlenfolge nach, nach innen.

2.



Die Seitenkanten mit Klebeband verkleben.

Tipp: Wie Sie Ihren Karton richtig verkleben, erfahren Sie hier:
[>> DHL Verpackungsleitfaden](#)



3.



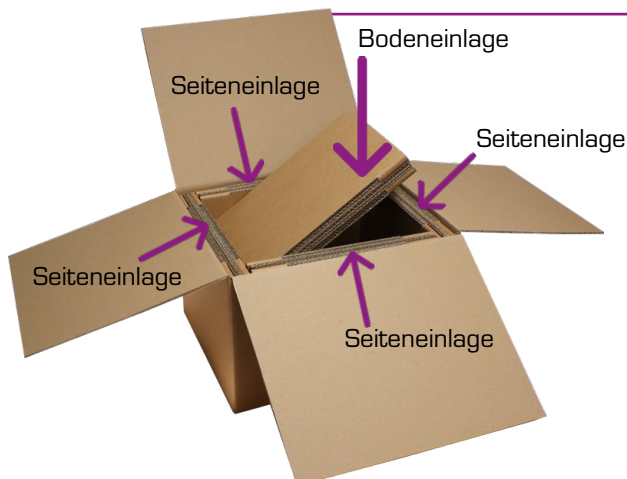
Falten Sie die sechs Einlagen zusammen. Alle Teile sind identisch.




Auf die Hälfte zusammenfalten



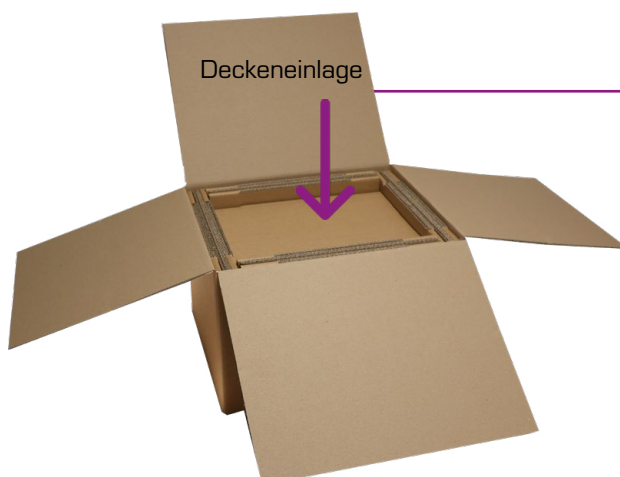
4.



Beginnen Sie zunächst damit, die vier Seitenteile mit dem Scharnier nach oben einzusetzen. Anschließend setzen Sie eine weitere Einlage als Boden ein.



5.



Jetzt können Sie den Karton befüllen.

Zum Verschließen legen Sie einfach den Deckel auf und folgen Sie den Schritten 1 und 2, wie beim Verschließen des Kartonbodens.